

現場最前線 ～工事現場レポート2～

＜御前崎市上朝比奈に建つ家の外構工事＞ (H23.2 お引渡し)

2月上旬にお引渡しさせていただきましたT様の外構工事を行っています。

T様の外構工事の内容は、境界のブロックとフェンス+木塀（ノーメンテナンスの木塀）、カーポート+テラス、デッキと使いやすさをメインに進めています。

現時点でデッキ工事、テラス屋根、カーポートの組立てが完了しています。ブロック塀+フェンス工事も半分以上完了に向かって進んでいます。デッキは横4m弱、奥行3m弱と使い勝手の良い広さで、お子様も大好きなスペースになりそうです。

カーポートとテラスは、外出から帰って来た時に雨の日でも濡れない様に屋根を近づけて施工しました。

工事も終わりに近づいています。



＜島田市旭3丁目に建つ家の外構工事＞ (H21.3 お引渡し)

2年前にお引渡しのM様邸の駐車場スペースと玄関アプローチの改修をしています。

砂利敷きだった駐車スペースをポイントを入れた土間コンクリートにすることによって、気になっていた砂利の飛び散りを改善できるように改修を進めています。

玄関アプローチは予算のことも考えながら、ちょっとシックにしています。ポイントに使う物が駐車場とアプローチで一緒の物なので、統一感をもたせています。出来上がりも良い感じに仕上がると感じています。



砂利敷きだった駐車場を・・・



コンクリート打ちにしました。

現場最前線 ～工事現場レポート3～

＜清水区興津のオール電化・リフォーム工事＞

専務の高校の同級生から、オール電化工事とリフォーム工事のご依頼をいただきました。

工事の内容は、クロスの貼り替えとゲタ箱の取り替え、トイレの便器の取り替え、デッドスペースをウォークインクローゼットにする、電気温水器からエコキュートに取り替えをして、深夜電力のタイムプランからオール電化のお得なプランに変更するというものです。


広範囲にわたる工事により、お施主様にはしばらく不慣れた生活をさせてしまっていたかもしれませんが、工事がひとつひとつ完了するにつれて、喜んでくださっていたので「ほっ」としました。

(便器の取り替え)




施工前


(ウォークインクローゼットを造る)



(エコキュートに取り替え)



施工後



(株)片山建設

〒426-0041 静岡県藤枝市高柳3丁目29-15

代表取締役 片山茂夫

TEL: 054-635-7022

FAX: 054-636-2674

E-mail: info@kata-ken.co.jp

HOME PAGE: <http://www.kata-ken.co.jp>